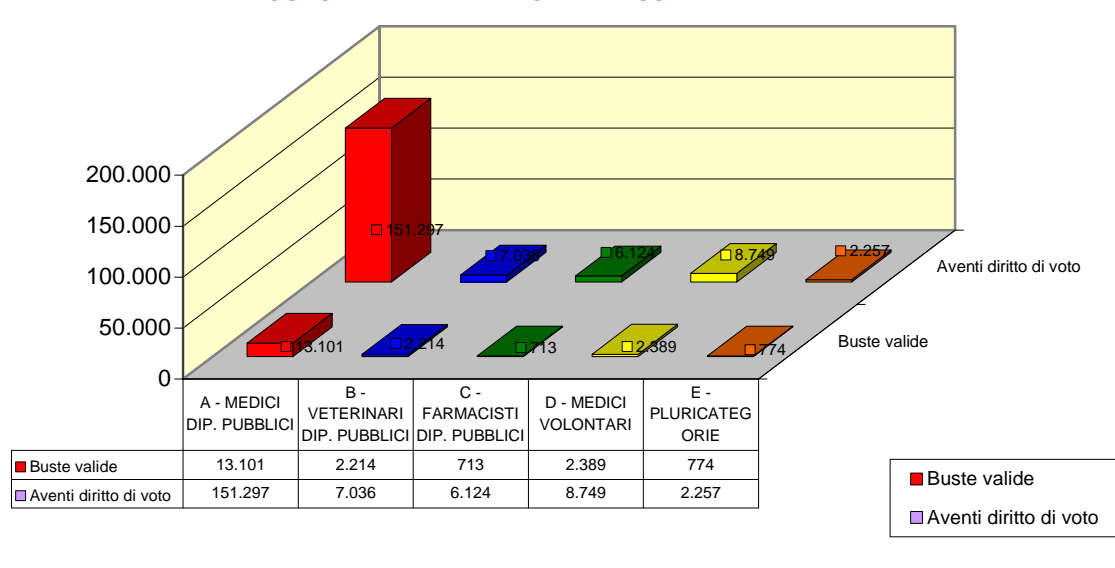


## RAGGRUPPAMENTI ELETTORALI - BUSTE VALIDE

Raggruppamento	Aventi diritto di voto	Buste valide	%
A - MEDICI DIP. PUBBLICI	151.297	13.101	8,66%
B - VETERINARI DIP. PUBBLICI	7.036	2.214	31,47%
C - FARMACISTI DIP. PUBBLICI	6.124	713	11,64%
D - MEDICI VOLONTARI	8.749	2.389	27,31%
E - PLURICATEGORIE VOLONTARI	2.257	774	34,29%
<b>TOTALE</b>	<b>175.463</b>	<b>19.191</b>	<b>10,94%</b>

## RAGGRUPPAMENTI ELETTORALI - BUSTE VALIDE



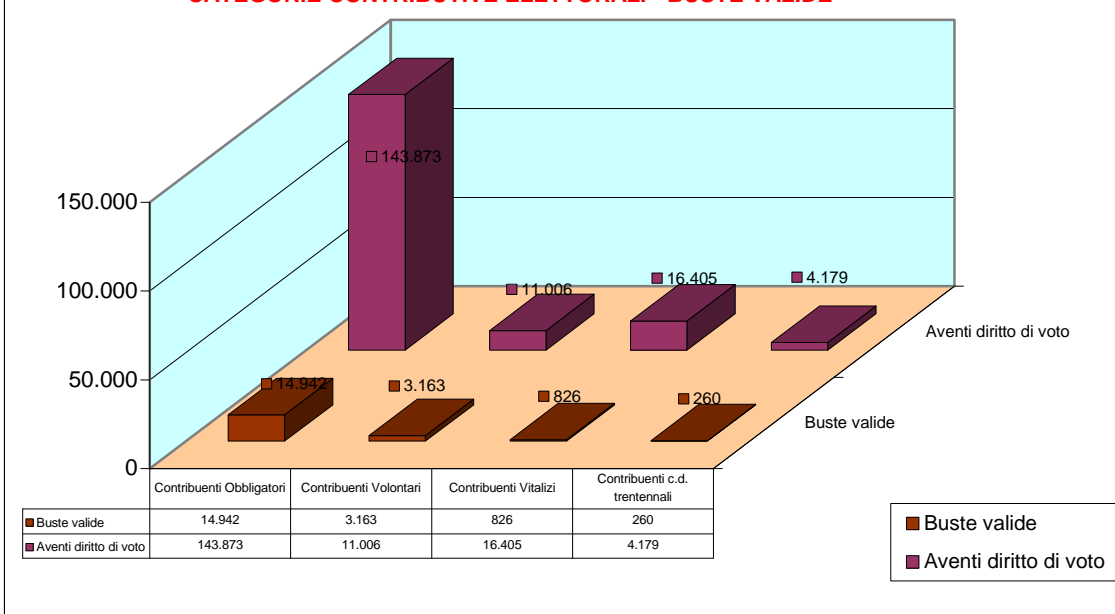
## DETTAGLIO CATEGORIE PROFESSIONALI RAGGRUPPAMENTO E

Odontoiatri	1.292	367	28,41%
Veterinari	583	279	47,86%
Farmacisti	382	128	33,51%
<b>TOTALE PLURIGATEGORIE</b>	<b>2.257</b>	<b>774</b>	<b>34,29%</b>

## CATEGORIE CONTRIBUTIVE - BUSTE VALIDE

Categoria Contributiva	Aventi diritto di voto	Buste valide	%
Contribuenti Obbligatori	143.873	14.942	10,39%
Contribuenti Volontari	11.006	3.163	28,74%
Contribuenti Vitalizi	16.405	826	5,04%
Contribuenti c.d. trentennali	4.179	260	6,22%
<b>TOTALE</b>	<b>175.463</b>	<b>19.191</b>	<b>10,94%</b>

## CATEGORIE CONTRIBUTIVE ELETTORALI - BUSTE VALIDE

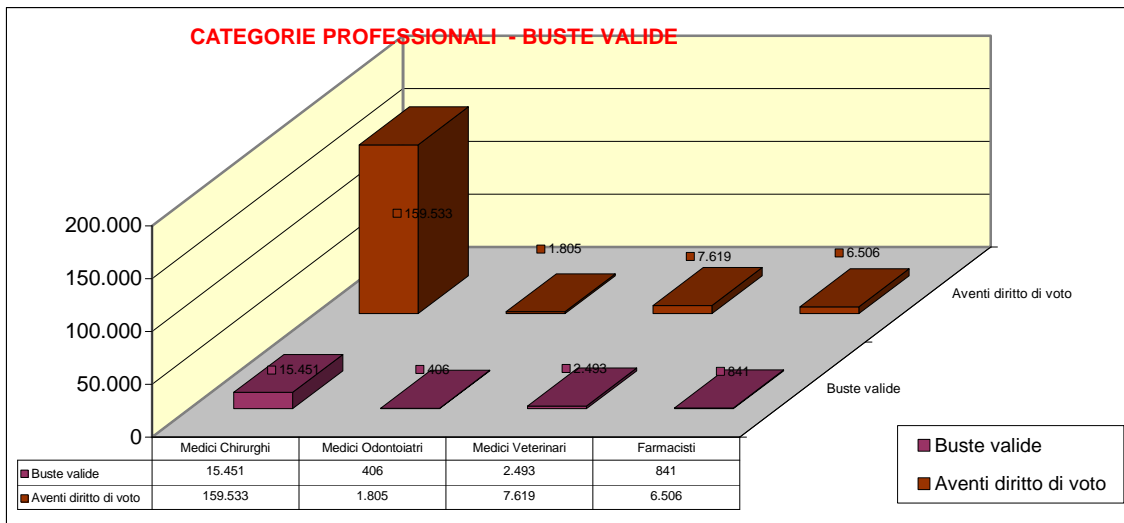




# Fondazione O.N.A.O.S.I. - Statistiche Elettorali

## CATEGORIE PROFESSIONALI - BUSTE VALIDE

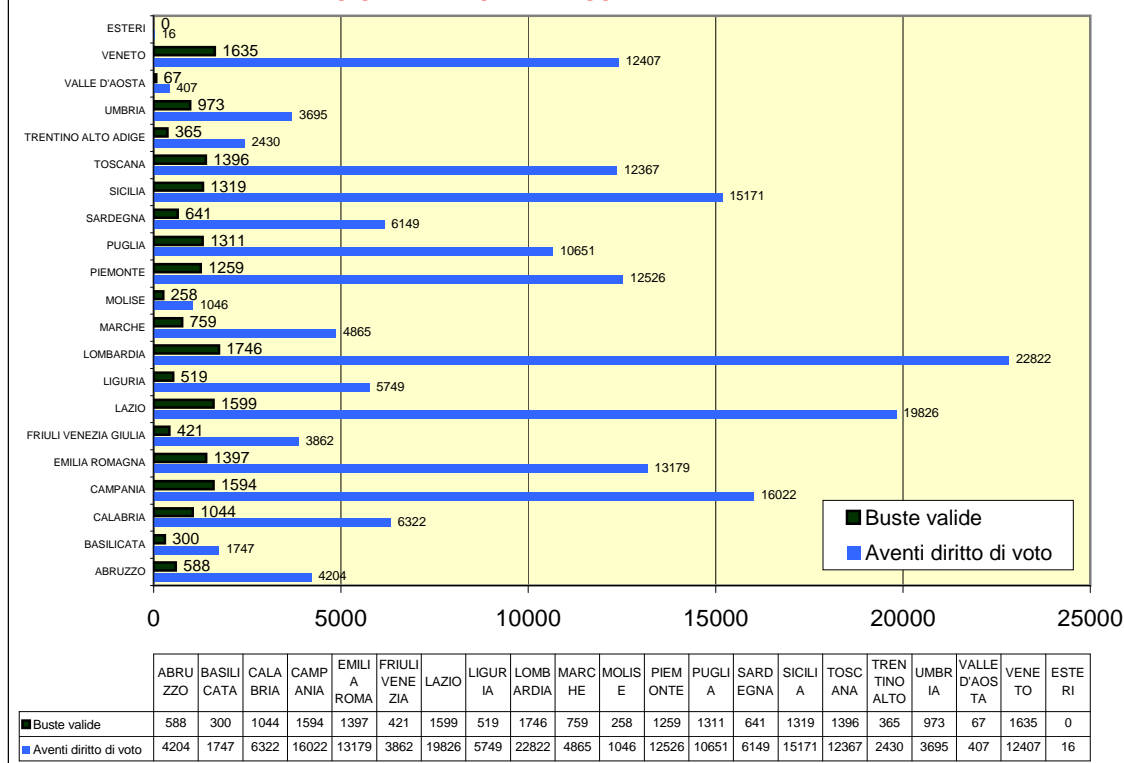
Categoria Professionale	Aventi diritto di voto	Buste valide	%
Medici Chirurghi	159.533	15.451	9,69%
Medici Odontoiatri	1.805	406	22,49%
Medici Veterinari	7.619	2.493	32,72%
Farmacisti	6.506	841	12,93%
<b>TOTALE</b>	<b>175.463</b>	<b>19.191</b>	<b>10,94%</b>



## REGIONI ELETTORALI - BUSTE VALIDE

Regione	Aventi diritto di voto	Buste valide	%
ABRUZZO	4204	588	13,98%
BASILICATA	1747	300	17,19%
CALABRIA	6322	1044	16,52%
CAMPANIA	16022	1594	9,95%
EMILIA ROMAGNA	13179	1397	10,60%
FRIULI VENEZIA GIULIA	3862	421	10,90%
LAZIO	19826	1599	8,07%
LIGURIA	5749	519	9,02%
LOMBARDIA	22822	1746	7,65%
MARCHE	4865	759	15,61%
MOLISE	1046	258	24,69%
PIEMONTE	12526	1259	10,05%
PUGLIA	10651	1311	12,31%
SARDEGNA	6149	641	10,43%
SICILIA	15171	1319	8,69%
TOSCANA	12367	1396	11,28%
TRENTINO ALTO ADIGE	2430	365	15,03%
UMBRIA	3695	973	26,33%
VALLE D'AOSTA	407	67	16,44%
VENETO	12407	1635	13,18%
ESTERI	16	0	0,00%
<b>TOTALE</b>	<b>175.463</b>	<b>19.191</b>	<b>10,94%</b>

## REGIONI ELETTORALI - BUSTE VALIDE



## Fondazione O.N.A.O.S.I. - Statistiche Elettorali

<b>DETTAGLIO REGIONI PER RAGGRUPPAMENTO ELETTORALE</b>		
<b>Raggruppamento</b>	<b>Regione</b>	<b>%</b>
A	ABRUZZO	11,15%
B	ABRUZZO	33,94%
C	ABRUZZO	17,33%
D	ABRUZZO	30,56%
E	ABRUZZO	31,63%
<b>TOTALE</b>		<b>13,98%</b>
A	BASILICATA	15,14%
B	BASILICATA	13,86%
C	BASILICATA	29,55%
D	BASILICATA	29,37%
E	BASILICATA	43,88%
<b>TOTALE</b>		<b>17,19%</b>
A	CALABRIA	14,03%
B	CALABRIA	28,98%
C	CALABRIA	16,65%
D	CALABRIA	34,05%
E	CALABRIA	39,40%
<b>TOTALE</b>		<b>16,52%</b>
A	CAMPANIA	7,76%
B	CAMPANIA	36,84%
C	CAMPANIA	8,05%
D	CAMPANIA	27,42%
E	CAMPANIA	32,63%
<b>TOTALE</b>		<b>9,95%</b>
A	EMILIA ROMAGNA	8,26%
B	EMILIA ROMAGNA	29,51%
C	EMILIA ROMAGNA	10,29%
D	EMILIA ROMAGNA	24,14%
E	EMILIA ROMAGNA	33,98%
<b>TOTALE</b>		<b>10,60%</b>
A	ESTERI	0,00%
<b>TOTALE</b>		<b>0,00%</b>
A	FRIULI VENEZIA GIULIA	9,22%
B	FRIULI VENEZIA GIULIA	29,18%
C	FRIULI VENEZIA GIULIA	9,35%
D	FRIULI VENEZIA GIULIA	26,54%
E	FRIULI VENEZIA GIULIA	23,03%
<b>TOTALE</b>		<b>10,90%</b>
A	LAZIO	6,69%
B	LAZIO	26,32%
C	LAZIO	9,03%
D	LAZIO	21,20%
E	LAZIO	25,59%
<b>TOTALE</b>		<b>8,07%</b>
A	LIGURIA	7,88%
B	LIGURIA	33,09%
C	LIGURIA	6,89%
D	LIGURIA	24,23%
E	LIGURIA	21,36%
<b>TOTALE</b>		<b>9,02%</b>
A	LOMBARDIA	5,45%
B	LOMBARDIA	31,20%
C	LOMBARDIA	6,52%
D	LOMBARDIA	21,32%
E	LOMBARDIA	29,63%
<b>TOTALE</b>		<b>7,65%</b>
A	MARCHE	13,03%
B	MARCHE	43,35%
C	MARCHE	10,52%
D	MARCHE	28,64%
E	MARCHE	29,63%
<b>TOTALE</b>		<b>15,61%</b>

## Fondazione O.N.A.O.S.I. - Statistiche Elettorali

A	MOLISE	36,62%
B	MOLISE	76,56%
C	MOLISE	19,58%
D	MOLISE	32,12%
E	MOLISE	38,07%
<b>TOTALE</b>		<b>24,69%</b>
A	PIEMONTE	7,72%
B	PIEMONTE	26,86%
C	PIEMONTE	9,52%
D	PIEMONTE	21,88%
E	PIEMONTE	34,58%
<b>TOTALE</b>		<b>10,05%</b>
A	PUGLIA	9,04%
B	PUGLIA	38,73%
C	PUGLIA	14,45%
D	PUGLIA	25,32%
E	PUGLIA	36,77%
<b>TOTALE</b>		<b>12,31%</b>
A	SARDEGNA	7,91%
B	SARDEGNA	30,75%
C	SARDEGNA	17,42%
D	SARDEGNA	21,28%
E	SARDEGNA	30,91%
<b>TOTALE</b>		<b>10,43%</b>
A	SICILIA	6,79%
B	SICILIA	21,92%
C	SICILIA	23,17%
D	SICILIA	28,59%
E	SICILIA	38,14%
<b>TOTALE</b>		<b>8,69%</b>
A	TOSCANA	8,99%
B	TOSCANA	24,61%
C	TOSCANA	10,05%
D	TOSCANA	34,23%
E	TOSCANA	34,78%
<b>TOTALE</b>		<b>11,28%</b>
A	TRENTINO ALTO ADIGE	12,52%
B	TRENTINO ALTO ADIGE	30,12%
C	TRENTINO ALTO ADIGE	25,32%
D	TRENTINO ALTO ADIGE	31,11%
E	TRENTINO ALTO ADIGE	29,79%
<b>TOTALE</b>		<b>15,03%</b>
A	UMBRIA	22,33%
B	UMBRIA	41,40%
C	UMBRIA	15,06%
D	UMBRIA	37,81%
E	UMBRIA	46,17%
<b>TOTALE</b>		<b>26,33%</b>
A	VALLE D'AOSTA	14,19%
B	VALLE D'AOSTA	33,65%
C	VALLE D'AOSTA	24,47%
D	VALLE D'AOSTA	4,45%
E	VALLE D'AOSTA	48,95%
<b>TOTALE</b>		<b>16,44%</b>
A	VENETO	10,14%
B	VENETO	35,12%
C	VENETO	9,90%
D	VENETO	28,01%
E	VENETO	32,36%
<b>TOTALE</b>		<b>13,18%</b>
<b>TOTALE REGIONI</b>		<b>10,94%</b>

## Fondazione O.N.A.O.S.I. - Statistiche Elettorali

<b>DETTAGLIO REGIONI PER CATEGORIE CONTRIBUTIVE</b>		
<b>Categorie Contributive</b>	<b>Regione</b>	<b>%</b>
Contribuenti c.d. trentennali	ABRUZZO	2,11%
Contribuenti Obbligatori	ABRUZZO	13,76%
Contribuenti Vitalizi	ABRUZZO	5,15%
Contribuenti Volontari	ABRUZZO	31,51%
<b>TOTALE</b>		<b>13,98%</b>
Contribuenti c.d. trentennali	BASILICATA	16,67%
Contribuenti Obbligatori	BASILICATA	16,32%
Contribuenti Vitalizi	BASILICATA	10,32%
Contribuenti Volontari	BASILICATA	33,09%
<b>TOTALE</b>		<b>17,19%</b>
Contribuenti c.d. trentennali	CALABRIA	8,94%
Contribuenti Obbligatori	CALABRIA	15,77%
Contribuenti Vitalizi	CALABRIA	9,40%
Contribuenti Volontari	CALABRIA	35,73%
<b>TOTALE</b>		<b>16,52%</b>
Contribuenti c.d. trentennali	CAMPANIA	5,26%
Contribuenti Obbligatori	CAMPANIA	9,92%
Contribuenti Vitalizi	CAMPANIA	4,82%
Contribuenti Volontari	CAMPANIA	28,72%
<b>TOTALE</b>		<b>9,95%</b>
Contribuenti c.d. trentennali	EMILIA ROMAGNA	6,73%
Contribuenti Obbligatori	EMILIA ROMAGNA	10,25%
Contribuenti Vitalizi	EMILIA ROMAGNA	5,56%
Contribuenti Volontari	EMILIA ROMAGNA	27,17%
<b>TOTALE</b>		<b>10,60%</b>
Contribuenti c.d. trentennali	ESTERI	0,00%
Contribuenti Vitalizi	ESTERI	0,00%
<b>TOTALE</b>		<b>0,00%</b>
Contribuenti c.d. trentennali	FRIULI VENEZIA GIULIA	5,77%
Contribuenti Obbligatori	FRIULI VENEZIA GIULIA	10,57%
Contribuenti Vitalizi	FRIULI VENEZIA GIULIA	6,30%
Contribuenti Volontari	FRIULI VENEZIA GIULIA	26,27%
<b>TOTALE</b>		<b>10,90%</b>
Contribuenti c.d. trentennali	LAZIO	4,75%
Contribuenti Obbligatori	LAZIO	7,97%
Contribuenti Vitalizi	LAZIO	4,30%
Contribuenti Volontari	LAZIO	22,45%
<b>TOTALE</b>		<b>8,07%</b>
Contribuenti c.d. trentennali	LIGURIA	3,28%
Contribuenti Obbligatori	LIGURIA	9,37%
Contribuenti Vitalizi	LIGURIA	3,40%
Contribuenti Volontari	LIGURIA	24,11%
<b>TOTALE</b>		<b>9,02%</b>
Contribuenti c.d. trentennali	LOMBARDIA	4,66%
Contribuenti Obbligatori	LOMBARDIA	7,13%
Contribuenti Vitalizi	LOMBARDIA	3,70%
Contribuenti Volontari	LOMBARDIA	23,58%
<b>TOTALE</b>		<b>7,65%</b>
Contribuenti c.d. trentennali	MARCHE	8,85%
Contribuenti Obbligatori	MARCHE	15,53%
Contribuenti Vitalizi	MARCHE	6,72%
Contribuenti Volontari	MARCHE	29,46%
<b>TOTALE</b>		<b>15,61%</b>
Contribuenti c.d. trentennali	MOLISE	12,50%
Contribuenti Obbligatori	MOLISE	43,07%
Contribuenti Vitalizi	MOLISE	10,29%
Contribuenti Volontari	MOLISE	35,00%
<b>TOTALE</b>		<b>24,69%</b>
Contribuenti c.d. trentennali	PIEMONTE	5,44%
Contribuenti Obbligatori	PIEMONTE	9,75%
Contribuenti Vitalizi	PIEMONTE	3,60%
Contribuenti Volontari	PIEMONTE	25,63%
<b>TOTALE</b>		<b>10,05%</b>

## Fondazione O.N.A.O.S.I. - Statistiche Elettorali

Contribuenti c.d. trentennali	PUGLIA	7,72%
Contribuenti Obbligatori	PUGLIA	11,14%
Contribuenti Vitalizi	PUGLIA	6,40%
Contribuenti Volontari	PUGLIA	27,85%
<b>TOTALE</b>		<b>12,31%</b>
Contribuenti c.d. trentennali	SARDEGNA	2,06%
Contribuenti Obbligatori	SARDEGNA	10,75%
Contribuenti Vitalizi	SARDEGNA	6,39%
Contribuenti Volontari	SARDEGNA	24,07%
<b>TOTALE</b>		<b>10,43%</b>
Contribuenti c.d. trentennali	SICILIA	5,06%
Contribuenti Obbligatori	SICILIA	8,37%
Contribuenti Vitalizi	SICILIA	4,45%
Contribuenti Volontari	SICILIA	30,69%
<b>TOTALE</b>		<b>8,69%</b>
Contribuenti c.d. trentennali	TOSCANA	7,17%
Contribuenti Obbligatori	TOSCANA	10,37%
Contribuenti Vitalizi	TOSCANA	5,17%
Contribuenti Volontari	TOSCANA	35,07%
<b>TOTALE</b>		<b>11,28%</b>
Contribuenti c.d. trentennali	TRENTINO ALTO ADIGE	2,56%
Contribuenti Obbligatori	TRENTINO ALTO ADIGE	14,56%
Contribuenti Vitalizi	TRENTINO ALTO ADIGE	7,58%
Contribuenti Volontari	TRENTINO ALTO ADIGE	31,43%
<b>TOTALE</b>		<b>15,03%</b>
Contribuenti c.d. trentennali	UMBRIA	20,00%
Contribuenti Obbligatori	UMBRIA	25,17%
Contribuenti Vitalizi	UMBRIA	10,96%
Contribuenti Volontari	UMBRIA	41,14%
<b>TOTALE</b>		<b>26,33%</b>
Contribuenti c.d. trentennali	VALLE D'AOSTA	0,00%
Contribuenti Obbligatori	VALLE D'AOSTA	17,66%
Contribuenti Vitalizi	VALLE D'AOSTA	0,00%
Contribuenti Volontari	VALLE D'AOSTA	16,67%
<b>TOTALE</b>		<b>16,44%</b>
Contribuenti c.d. trentennali	VENETO	7,77%
Contribuenti Obbligatori	VENETO	12,44%
Contribuenti Vitalizi	VENETO	5,13%
Contribuenti Volontari	VENETO	29,43%
<b>TOTALE</b>		<b>13,18%</b>
<b>TOTALE REGIONI</b>		<b>10,94</b>

## Fondazione O.N.A.O.S.I. - Statistiche Elettorali

<b>DETTAGLIO REGIONI PER CATEGORIE PROFESSIONALI</b>		
<b>Categorie Professionali</b>	<b>Regione</b>	<b>%</b>
Farmacisti	ABRUZZO	19,84%
Medici Chirurghi	ABRUZZO	12,34%
Medici Odontoiatri	ABRUZZO	15,09%
Medici Veterinari	ABRUZZO	36,13%
<b>TOTALE</b>		<b>13,98%</b>
Farmacisti	BASILICATA	34,92%
Medici Chirurghi	BASILICATA	16,51%
Medici Odontoiatri	BASILICATA	37,50%
Medici Veterinari	BASILICATA	14,53%
<b>TOTALE</b>		<b>17,19%</b>
Farmacisti	CALABRIA	19,55%
Medici Chirurghi	CALABRIA	15,70%
Medici Odontoiatri	CALABRIA	29,79%
Medici Veterinari	CALABRIA	31,74%
<b>TOTALE</b>		<b>16,52%</b>
Farmacisti	CAMPANIA	8,72%
Medici Chirurghi	CAMPANIA	8,63%
Medici Odontoiatri	CAMPANIA	24,62%
Medici Veterinari	CAMPANIA	37,58%
<b>TOTALE</b>		<b>9,95%</b>
Farmacisti	EMILIA ROMAGNA	10,50%
Medici Chirurghi	EMILIA ROMAGNA	9,26%
Medici Odontoiatri	EMILIA ROMAGNA	25,64%
Medici Veterinari	EMILIA ROMAGNA	31,47%
<b>TOTALE</b>		<b>10,60%</b>
Medici Chirurghi	ESTERI	0,00%
<b>TOTALE</b>		<b>0,00%</b>
Farmacisti	FRIULI VENEZIA GIULIA	10,78%
Medici Chirurghi	FRIULI VENEZIA GIULIA	10,25%
Medici Odontoiatri	FRIULI VENEZIA GIULIA	12,96%
Medici Veterinari	FRIULI VENEZIA GIULIA	30,97%
<b>TOTALE</b>		<b>10,90%</b>
Farmacisti	LAZIO	10,27%
Medici Chirurghi	LAZIO	7,41%
Medici Odontoiatri	LAZIO	13,48%
Medici Veterinari	LAZIO	27,41%
<b>TOTALE</b>		<b>8,07%</b>
Farmacisti	LIGURIA	7,32%
Medici Chirurghi	LIGURIA	8,67%
Medici Odontoiatri	LIGURIA	15,56%
Medici Veterinari	LIGURIA	32,56%
<b>TOTALE</b>		<b>9,02%</b>
Farmacisti	LOMBARDIA	7,02%
Medici Chirurghi	LOMBARDIA	6,42%
Medici Odontoiatri	LOMBARDIA	17,46%
Medici Veterinari	LOMBARDIA	33,73%
<b>TOTALE</b>		<b>7,65%</b>
Farmacisti	MARCHE	12,99%
Medici Chirurghi	MARCHE	14,42%
Medici Odontoiatri	MARCHE	26,32%
Medici Veterinari	MARCHE	42,15%
<b>TOTALE</b>		<b>15,61%</b>
Farmacisti	MOLISE	25,00%
Medici Chirurghi	MOLISE	37,25%
Medici Odontoiatri	MOLISE	40,00%
Medici Veterinari	MOLISE	71,59%
<b>TOTALE</b>		<b>24,69%</b>
Farmacisti	PIEMONTE	9,98%
Medici Chirurghi	PIEMONTE	8,65%
Medici Odontoiatri	PIEMONTE	22,60%
Medici Veterinari	PIEMONTE	29,83%
<b>TOTALE</b>		<b>10,05%</b>

## Fondazione O.N.A.O.S.I. - Statistiche Elettorali

Farmacisti	PUGLIA	17,02%
Medici Chirurghi	PUGLIA	10,82%
Medici Odontoiatri	PUGLIA	40,31%
Medici Veterinari	PUGLIA	37,56%
<b>TOTALE</b>		<b>12,31%</b>
Farmacisti	SARDEGNA	18,40%
Medici Chirurghi	SARDEGNA	8,56%
Medici Odontoiatri	SARDEGNA	8,11%
Medici Veterinari	SARDEGNA	32,51%
<b>TOTALE</b>		<b>10,43%</b>
Farmacisti	SICILIA	23,54%
Medici Chirurghi	SICILIA	7,61%
Medici Odontoiatri	SICILIA	23,33%
Medici Veterinari	SICILIA	23,43%
<b>TOTALE</b>		<b>8,69%</b>
Farmacisti	TOSCANA	10,53%
Medici Chirurghi	TOSCANA	10,69%
Medici Odontoiatri	TOSCANA	27,19%
Medici Veterinari	TOSCANA	28,57%
<b>TOTALE</b>		<b>11,28%</b>
Farmacisti	TRENTINO ALTO ADIGE	28,79%
Medici Chirurghi	TRENTINO ALTO ADIGE	13,81%
Medici Odontoiatri	TRENTINO ALTO ADIGE	18,42%
Medici Veterinari	TRENTINO ALTO ADIGE	33,71%
<b>TOTALE</b>		<b>15,03%</b>
Farmacisti	UMBRIA	24,19%
Medici Chirurghi	UMBRIA	25,02%
Medici Odontoiatri	UMBRIA	23,75%
Medici Veterinari	UMBRIA	44,98%
<b>TOTALE</b>		<b>26,33%</b>
Farmacisti	VALLE D'AOSTA	25,00%
Medici Chirurghi	VALLE D'AOSTA	13,93%
Medici Odontoiatri	VALLE D'AOSTA	16,67%
Medici Veterinari	VALLE D'AOSTA	40,00%
<b>TOTALE</b>		<b>16,44%</b>
Farmacisti	VENETO	11,87%
Medici Chirurghi	VENETO	12,09%
Medici Odontoiatri	VENETO	22,51%
Medici Veterinari	VENETO	37,70%
<b>TOTALE</b>		<b>13,18%</b>
<b>TOTALE REGIONI</b>		<b>10,94%</b>